



Grupa
**ELEGANTE
DESIGN**

ELEGANTE DESIGN
Group





Na aranżacji: grzejnik c.o. SIS-50/120E31L05, zestaw zaworowy Z15
In the visualisation: SIS-50/120E31L05 heating radiator and Z15 valve set

SISI [SIS]

projektant / designer Instal-Projekt Team

Ulepszony grzejnik ekranowy w wyniku wdrożenia nowej technologii.
Improved screen radiator is the result of implementing innovative production technology.

PODŁĄCZENIE / CONNECTION

DOLNE D50
bottom
D50 type



DOLNE TYPU "D50" / BOTTOM "D50" TYPE - 50 mm
PRZYŁĄCZA / CONNECTOR - G 1/2 "

BUDOWA / BUILD

KSZTAŁTOWNIK/PROFIL / SHAPE/PROFILE

Ø 22 mm

KOLEKTOR / MANIFOLD

D 40 x 30 mm

MATERIAŁ / MATERIAL

wyselekcjonowana stal precyzyjna

select precision steel

POWIERZCHNIA / SURFACE

powłoka lakiernicza,

szyba na płycie stalowej pokrytej farbą proszkową

lacquer-painted, glass panel on a steel plate

PARAMETRY PRACY / WORKING PARAMETERS

MAX CIŚNIENIE PRACY / MAX. WORKING PRESSURE

1 MPa

MAX TEMP. PRACY / MAX. WORKING TEMPERATURE

95 °C

INNE / OTHERS

STANDARD / STANDARD

grzejnik w kolorze WHITE SILK C35 lub czarnym z ekranem biały silk lub czarnym o podłączeniu dolnym D50
radiator in WHITE SILK C35 colour or black with white steel panel or black with 50 mm pitch bottom D50 connection

KOMPLET / SET

grzejnik, zestaw montażowy, odpowietrznik,
instrukcja, karta gwarancyjna, opakowanie
radiator, mounting kit, air vent, manual,
guarantee card, packaging



SIS-50/120E31L05

ELECTRIC



Produkt dostępny w wersji elektrycznej. Po pełną ofertę produktów elektrycznych
Product available in the electric version. For the full range of electric products

[KLIKNIJ TUTAJ](#)
[CLICK HERE](#)



AKCESORIA DEDYKOWANE / DEDICATED ACCESSORIES



GRZAŁKI
/ HEATING ELEMENTS
400W



189

polecamy grzałkę elektryczną HOT²
we recommend an electric heating element HOT²



ZAWORY I GŁOWICE
/ VALVES AND HEADS
Z13, Z14, Z15



196

polecamy zestaw zaworowy Z15
we recommend Z15 valve set which



WIESZAKI I RELINGI
/ HANGERS AND RAILS
HS3






200

polecamy dedykowane akcesoria: wieszak HS3
we recommend dedicated accessories: hanger HS3

SISI [SIS]

np. SIS - 50 / 120 E34 L04

MODEL model	  			PODŁĄCZENIE / connection			MOC / output			INFORMACJE DODATKOWE additional information				MOC GRZAŁKI * heating element power*
	SZEROKOŚĆ (L) width (L)	WYSOKOŚĆ (H) height (H)	GŁĘBOKOŚĆ (G) depth (G)	TYP type	ROZSTAW (h) pitch (h)	ODLEGŁOŚĆ OSI PRZYŁĄCZA OD ŚCIANY (g) spacing between connector and wall (g)	55 / 45 / 20 °C	75 / 65 / 20 °C	90 / 70 / 20 °C	MASA weight	POJEMNOŚĆ WODNA water capacity	POLE POWIERZCHNI surface area	WYKŁADNIK n index exponent n	YUUKI, HOT ² , COCO
	mm	mm	mm		mm	mm	W	W	W	kg	dm ³	m ²		W
● SIS-50/120E34L04	551	1206	89-99	DOLNE	50	70-80	217	431	550	23,4	5,4	1,22	1,3389	400
● SIS-50/120E31L05	551	1206	89-99	DOLNE	50	70-80	217	431	550	23,4	5,4	1,22	1,3389	400

* Moc sugerowana - więcej informacji str. 190. / * Suggested power - more informations page 190.

DOSTĘPNE OPCJE WYKONANIA / AVAILABLE OPTIONS

E...



farba, wybrany kolor wg palety na str. 9-10
paint, selected colour by the palette on page 9-10

L...

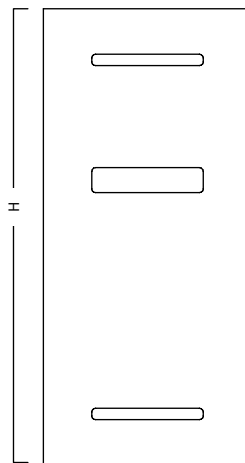
DOSTĘPNE KOLORY SZKIEŁ
available glass colours

BIAŁE
WHITE
/ L04

CZARNE
BLACK
/ L05





1206 mm



h

L



H - 95 mm

G

UKŁAD GRZEJNIKA PRZY WYSOKOŚCI:
radiator shape and design with the height:



G