


INDIVI ELECTRO



INDIVI ELECTRO [INDE]

projektant / designer Instal-Projekt Team

PODŁĄCZENIE / CONNECTION

ZASILANIE / POWER SUPPLY

elektryczne / electrical

NAPIĘCIE / CZĘSTOTLIWOŚĆ / VOLTAGE / FREQUENCY

~220-240 V / 50 Hz

TYP / RODZAJ WTYCZKI / PLUG TYPE/KIND

UNI-SCHUKO bez wyłącznika
uni-schuko without a switch

BUDOWA / BUILD

KORPUS / BODY

Ø 25 mm

KOLEKTOR / MANIFOLD

□ 25 x 25 mm

WYPEŁNIENIE / FILLING

cieczowe / liquid

ELEMENT GRZEJNY / HEATING ELEMENT

HOTS-03, HOTS-06, HOTS-09

MATERIAŁ / MATERIAL

wyselekcjonowana stal precyzyjna
select precision steel

POWIERZCHNIA / SURFACE

lustro lub spiek kwarcowy na płycie stalowej
pokrytej farbą proszkową
powder-painted mirror or quartz sinter on a steel plate

BEZPIECZEŃSTWO / SAFETY

STOPIEŃ OCHRONY / INGRESS PROTECTION - IP44

KLASA OCHRONNOŚCI / PROTECTION CLASS - I

INNE INFORMACJE / OTHER INFORMATION

STANDARD / STANDARD

Grzejnik elektryczny cieczowy w kolorze WHITE MAT C34 z ekranem stalowym z lustrem wyposażony w grzałkę elektryczną (z prawej strony) sterowaną dotykowo i przewód spiralny w kolorze białym ze standardową wtyczką UNI-SCHUKO. Liquid electric radiator in white mat colour C34 with a silver mirror panel. Equipped with a touch-controlled electric heating element (on the right) and a white spiral cable with a standard UNI-SCHUKO plug.

KOMPLET / SET

grzejnik elektryczny, reling, zestaw montażowy, instrukcja, karta gwarancyjna, opakowanie
electric radiator, rail, assembly kit, manual, guarantee card, packaging

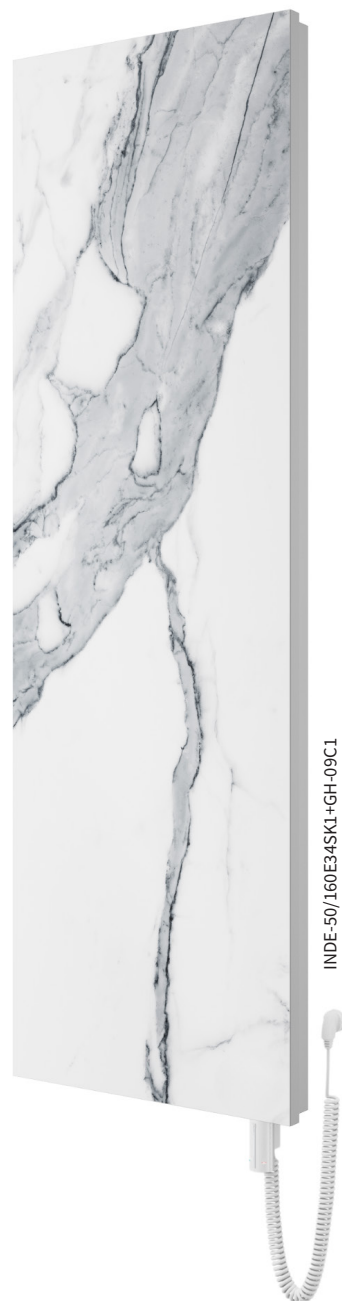


RELINGI / RAILS

RS4



polecamy dedykowane akcesoria:
reling RS4
we recommend dedicated
accessories: RS4 rail

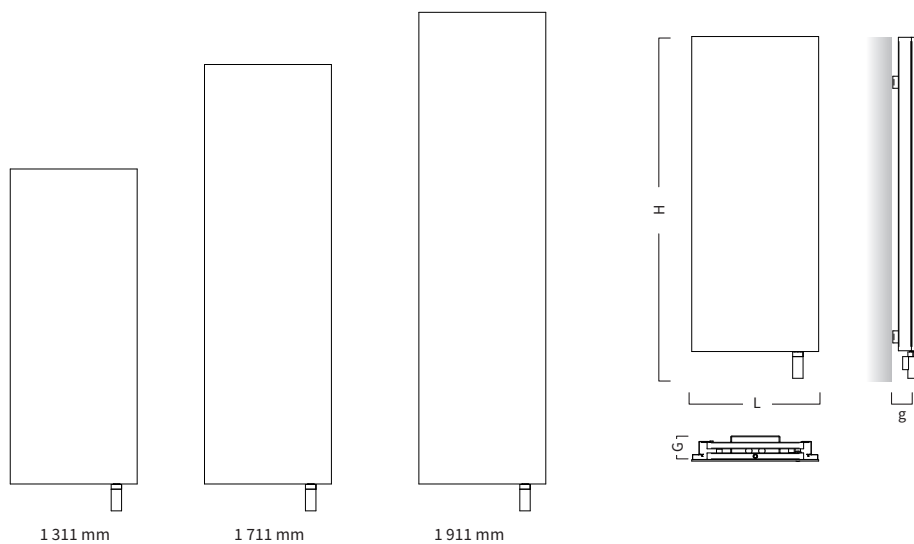


INDE-50/160E34SK1+GH-09C1

INDIVI ELECTRO [INDE]

np. INDE-60/160E34L01+GH-09C1

MODEL model	DIMENSIONS			MOC output	INFORMACJE ROZSZERZONE extended information			PRZYŁĄCZE connection		
	SZEROKOŚĆ (L) width (L)	WYSOKOŚĆ (H) height (H)	GLĘBOKOŚĆ (G) depth (G)		MOC ELEKTRYCZNA electric power	MASA weight	KLASA OCHRONNOŚCI protection class	STOPIEŃ OCHRONY ingress protection	TYP KABLA cable type	KOLOR KABLA cable colour
	mm	mm	mm	W	kg	-	-	-	-	-
INDE-40/120E34L01+GH-03C1	386	1311	96	300	28,6	I	IP44	SPIRALNY spiral	BIAŁY white	UNI-SCHUKO UNI-SCHUKO
INDE-40/160E34L01+GH-06C1	386	1711		600	30,7					
INDE-40/180E34L01+GH-06C1	386	1911		600	43,6					
INDE-50/120E34L01+GH-06C1	486	1311	96	600	36,5	I	IP44	SPIRALNY spiral	BIAŁY white	UNI-SCHUKO UNI-SCHUKO
INDE-50/160E34L01+GH-09C1	486	1711		900	49,3					
INDE-50/180E34L01+GH-09C1	486	1911		900	56,2					
INDE-60/160E34L01+GH-09C1	576	1711	96	900	59,1	I	IP44	SPIRALNY spiral	BIAŁY white	UNI-SCHUKO UNI-SCHUKO
INDE-60/180E34L01+GH-09C1	576	1911		900	67,5					
INDE-40/120E34SK1+GH-03C1	386	1311	96	300	28,6	I	IP44	SPIRALNY spiral	BIAŁY white	UNI-SCHUKO UNI-SCHUKO
INDE-50/160E34SK1+GH-09C1	486	1711		900	49,3					
INDE-40/120E34L01+GH-03C1U	386	1311	96	300	28,6	I	IP44	SPIRALNY spiral	BIAŁY white	UNI-SCHUKO UNI-SCHUKO
INDE-40/160E34L01+GH-06C1U	386	1711		600	30,7					
INDE-40/180E34L01+GH-06C1U	386	1911		600	43,6					
INDE-50/120E34L01+GH-06C1U	486	1311	96	600	36,5	I	IP44	SPIRALNY spiral	BIAŁY white	UNI-SCHUKO UNI-SCHUKO
INDE-50/160E34L01+GH-09C1U	486	1711		900	49,3					
INDE-50/180E34L01+GH-09C1U	486	1911		900	56,2					
INDE-60/160E34L01+GH-09C1U	576	1711	96	900	59,1	I	IP44	SPIRALNY spiral	BIAŁY white	UNI-SCHUKO UNI-SCHUKO
INDE-60/180E34L01+GH-09C1U	576	1911		900	67,5					
INDE-40/120E34SK1+GH-03C1U	386	1311	96	300	28,6	I	IP44	SPIRALNY spiral	BIAŁY white	UNI-SCHUKO UNI-SCHUKO
INDE-50/160E34SK1+GH-09C1U	486	1711		900	49,3					



UKŁAD GRZEJNIKA PRZY WYSOKOŚCI:
radiator shape and design with the height: